

Deze Social Handprint toont de sociale en ecologische bijdrage aan de Sustainable Development Goals.

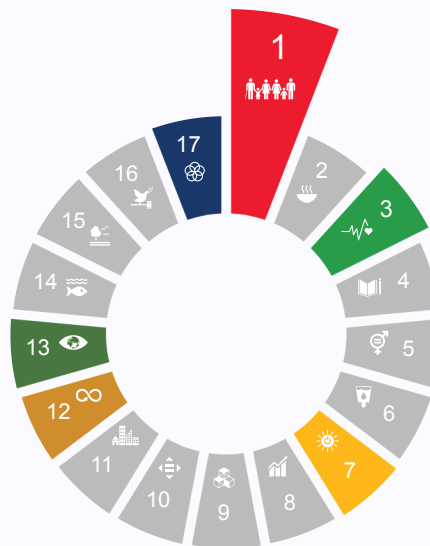
Organisatie

Naam: Stichting Sintvoorieder1
Type organisatie: Goed doel
Rechtsvorm: Stichting



Voor veel kinderen is het vieren van Sinterklaas een vanzelfsprekendheid. Dit is helaas niet voor alle kinderen in Nederland het geval. Stichting Sintvoorieder1 heeft als doel zoveel mogelijk kinderen die in armoede opgroeien een sinterklaaskado te geven. Want ieder kind verdient een kado op 5 december!

Handprint Meting 2025



- | | | |
|--|---|--|
| 1 Geen armoede | 2 Geen honger | |
| 3 Goede gezondheid en welzijn | 4 Kwaliteitsonderwijs | |
| 5 Gendergelijkheid | 6 Schoon water en sanitair | |
| 7 Betaalbare en duurzame energie | 8 Waardig werk en economische groei | |
| 9 Industrie, innovatie en infrastructuur | 10 Ongelijkheid verminderen | |
| 11 Duurzame steden en gemeenschappen | 12 Verantwoorde consumptie en productie | |
| 13 Klimaatactie | 14 Leven in het water | |
| 15 Leven op het land | 16 Vrede, justitie en sterke publieke diensten | |
| 17 Partnerschap om doelstellingen te bereiken | | |



Indicatie impactwaarde

€769.000



T.o.v. omzet (incl. donaties en subsidies)

59.14%



Impactwaarde per FTE (betaald en vrijwillig)

€64.000,00

Geen armoede

	#	Indicator	Effect	Aantal	Waardering	Raakt SDG
	1	speelgoed uitdelen	voorziening basisbehoefte	215000 producten	€ 619.200	
	2	kleding uitdelen	voorziening basisbehoefte	2000 kledingstukken	€ 16.740	

totaal €635.940

Goede gezondheid en welzijn

	#	Indicator	Effect	Aantal	Waardering	Raakt SDG
	1	mentaal welzijn medewerkers		Organiseren van teamuitjes/ teambuilding activiteiten Persoonlijke ontwikkeling via opleiding	✓	8
	2	bestrijden eenzaamheid	vergoten sociale inclusie	6125 contacten	€ 33.504	
	3	training spoedhulpverlening/levensreddende maatregelen	langer leven in goede gezondheid	100 uren	€ 10.471	
	4	dagbesteding (niet gericht op arbeidsmarkt)	meer participatie en zingeving	2400 uren	€ 34.272	
	5	AED's in beheer	langer leven in goede gezondheid	1 AED's	€ 3.808	
	6	investering mentaal welzijn medewerkers	gezonde werkomgeving	2500 euro	€ 3.250	8

totaal €85.305

#	Indicator	Effect	Aantal	Waardering	Raakt SDG
---	-----------	--------	--------	------------	-----------

Betaalbare en duurzame energie

	#	Indicator	Effect	Aantal	Waardering	Raakt SDG
	1	electriciteitsverbruik	minder klimaatverandering	9000 kWh	€ 10.660	13
	2	verbruik gas	minder klimaatverandering	0 m3	€ 2.632	13


totaal €13.292

Waardig werk en economische groei

	#	Indicator	Effect	Aantal	Waardering	Raakt SDG
	1	werkomstandigheden		verbeteren van veiligheid producten/ diensten (voor medewerkers en klanten) Actief beleid op vermindering werkgerelateerde ongelukken	✓	3
	2	inspraak medewerkers	inclusieve werkomgeving	toegang tot vertrouwenspersoon inspraakbeleid	✓	

totaal €0

Verantwoorde consumptie en productie

	#	Indicator	Effect	Aantal	Waardering	Raakt SDG
	1	andere verwerking (niet recyclen of upcyclen) van afval	minder grondstoffengebruik	2500 kg	€ 650	
	2	gerecycled papier	minder grondstoffengebruik	5 kg	€ 1	
	3	gerepareerde meubels/ artikelen	minder afval	10 meubels/ artikelen	€ 28	
	4	duurzaam meubilair	minder grondstoffengebruik	10 meubels per jaar	€ 28	13
	5	recycling/upcycling textiel	minder grondstoffengebruik	150 kg	€ 252	


totaal €958

Klimaatactie

	#	Indicator	Effect	Aantal	Waardering	Raakt SDG
	1	bestelbus km	Minder klimaatverandering	4500 km	€ 4.329	
	2	medewerkers fietsen		15600 km	€ 6.240	3

totaal €10.569

Partnerschap om doelstellingen te bereiken

	#	Indicator	Effect	Aantal	Waardering	Raakt SDG
	1	samenwerken aan de maatschappelijke doelen	samenwerking op de SDG's	400 partijen	€ 400	
	2	vrijwilligersinzet		22321 uren	€ 22.321	

totaal €22.721

Toelichting op de Social Handprint

De Social Handprint (ook wel maatschappelijk jaarverslag genoemd) laat zien hoe jouw organisatie in een specifiek kalenderjaar bijdraagt of heeft bijgedragen aan het oplossen van maatschappelijke problemen. Het rapport maakt zichtbaar welke positieve invloed jouw organisatie heeft op de Sustainable Development Goals (SDG's) en toont de maatschappelijke waarde van je organisatie per kalenderjaar.

De eerste pagina van de Handprint geeft, naast de basisgegevens van je organisatie, een overzicht van je totale bijdrage aan de SDG's. Zo is in één oogopslag te zien op welke van de 17 doelen je positieve impact hebt en hoe groot die is.

Om de impact in context te plaatsen, wordt deze afgezet tegen de arbeidsinzet (betaald en/of vrijwillig), en de opbrengsten (omzet, subsidies en donaties). De verhouding tussen opbrengsten en maatschappelijke impact heet de impactratio.

Organisaties die vanuit hun kern werken aan het oplossen van maatschappelijke uitdagingen, hebben vaak een hogere impactratio dan organisaties die primair vanuit een economische focus werken. De Handprint richt zich alleen op activiteiten die bijdragen aan het oplossen van sociale en ecologische uitdagingen. Dat wil niet zeggen dat andere activiteiten geen waarde hebben, deze komen alleen niet tot uiting in de visualisatie.

De impact wordt omgerekend naar een financiële waarde. Deze waarde geeft aan hoeveel geld belanghebbenden besparen of bereid zouden zijn te betalen voor dergelijke maatschappelijke effecten. De berekening is gebaseerd op externe bronnen, zoals maatschappelijke kosten-batenanalyses (MKBA's), wetenschappelijke studies en landelijke gemiddelden. De methode is generiek: de waardering van een activiteit is voor iedere organisatie hetzelfde. Daarom is de maatschappelijke waarde vooral een indicatie, de werkelijke waarde kan per situatie verschillen.

De Handprint kijkt naar maatschappelijke activiteiten, maar ook naar indicatoren binnen de eigen organisatie. Omdat alle waarden worden uitgedrukt in euro's, kunnen ze worden opgeteld tot één totaalwaarde.

Het rapport toont vervolgens per SDG:

- welke activiteiten bijdragen aan dat doel,
- wat het effect daarvan is,
- hoeveel wordt bijgedragen, en
- wat de financiële waarde daarvan is.

Als een activiteit ook bijdraagt aan een andere SDG, wordt dat in de tabellen aangegeven.

Disclaimer

De gegevens in de Social Handprint komen van de organisatie zelf en worden niet door Social Handprint of andere partijen gevalideerd. Wel wordt elke Handprint Meting door Social Handprint gereviewd, op basis van kennis uit duizenden eerdere metingen.

Social Handprint is niet verantwoordelijk voor hoe (delen van) de Handprint worden gebruikt in media of andere rapportages. Als de Handprint wordt gecombineerd met andere gegevens, moet de bron altijd duidelijk vermeld worden.